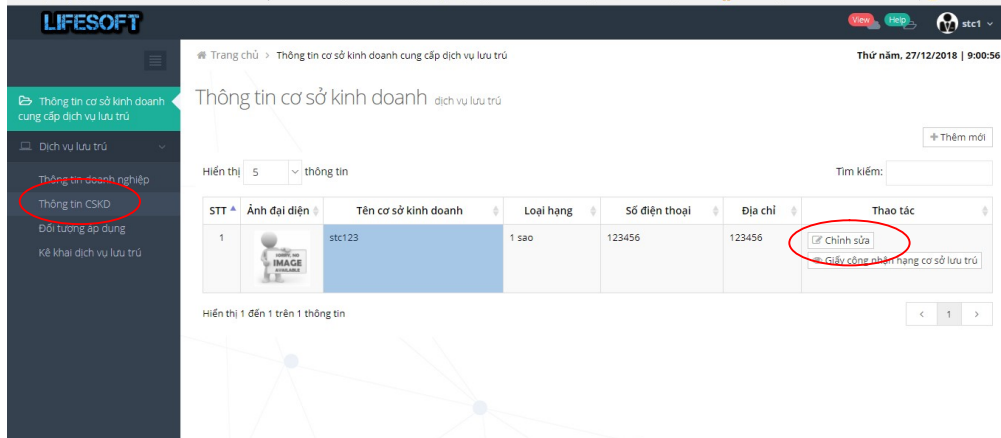


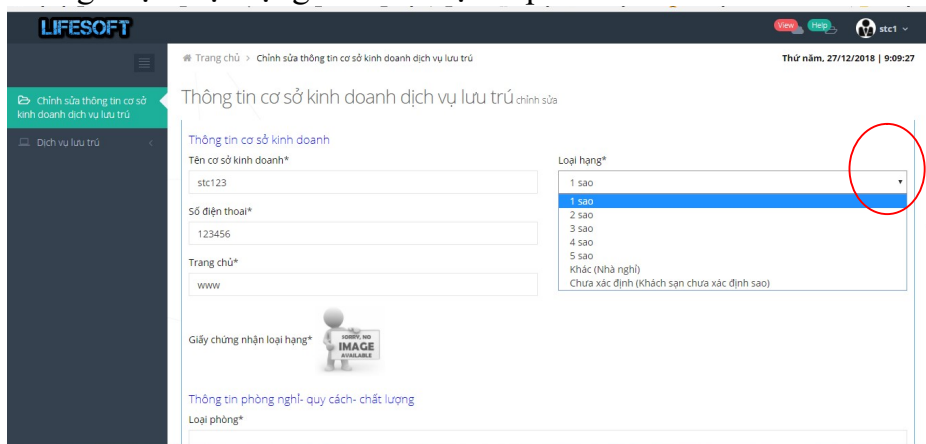
Hướng dẫn cập nhật giấy chứng nhận loại hạng sao cho các đơn vị kinh doanh dịch vụ lưu trú (không có tờ khai biến động giá (tăng/giảm)):

1. Đăng nhập vào phần mềm kê khai giá dịch vụ lưu trú: **qlgiakhanhhoa.vn**
2. Chọn mục **Thông tin CSKD**

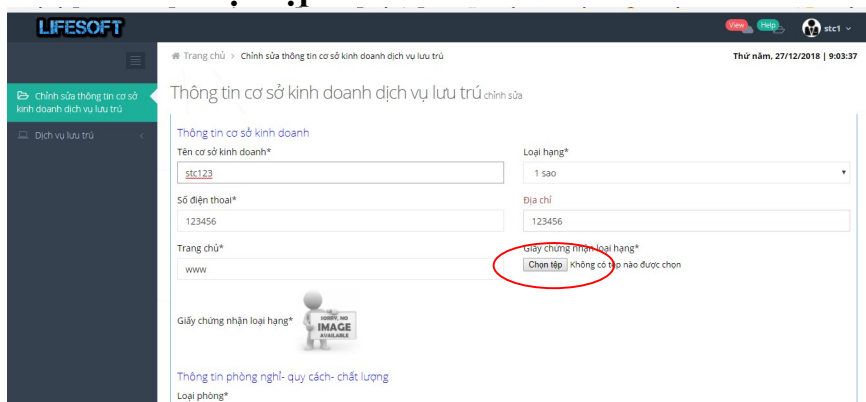


Chọn mục **Chỉnh sửa**

3. Nhấn vào mũi tên trong mục **Loại hạng** để chọn hạng sao tương ứng với giấy chứng nhận loại hạng sao đã được cấp



4. Nhấn nút **Chọn tệp**



Tìm đến đường dẫn chứa tệp hình ảnh giấy chứng nhận loại hạng sao để tải lên

## 5. Cuộn xuống dưới màn hình, nhấn nút **Cập nhật** để hoàn tất

The screenshot shows the LIFESOFT software interface. At the top, there's a header with the LIFESOFT logo and some navigation icons. Below the header, there's a form with a 'Ghi chú' (Notes) field and a 'Lưu' (Save) button. Underneath, there's a table with columns: STT (Serial Number), Loại phòng (Room Type), Quy cách chất lượng (Quality Specification), Số hiệu phòng (Room Number), Ghi chú (Notes), and Thao tác (Action). The table contains two rows of data. At the bottom of the interface, there are three buttons: 'Quay lại' (Back), 'Nhập lại' (Refresh), and 'Cập nhật' (Update). The 'Cập nhật' button is circled in red.

STT	Loại phòng	Quy cách chất lượng	Số hiệu phòng	Ghi chú	Thao tác
1	Loại 1	full	101:102	test	[Chỉnh sửa] [Xóa]
2					[Chỉnh sửa] [Xóa]

Chúc thành công !

Hỗ trợ kỹ thuật:

A.Hòa: 0905089878 – ĐTCD: 0258.3821267