


**BỘ TÀI CHÍNH
CỤC TIN HỌC VÀ
THỐNG KÊ TÀI CHÍNH**

**CỘNG HÒA XÃ HỘI CHỦ NGHĨA VIỆT NAM
Độc lập - Tự do - Hạnh phúc**

Số: 1034/THTK-CNTT
V/v hướng dẫn kỹ thuật về việc
chuẩn bị dữ liệu quyết toán để gửi
cho Bộ Tài chính

Hà Nội, ngày 24 tháng 10 năm 2018



Kính gửi: Sở Tài chính các tỉnh/thành phố

Trong thời gian vừa qua, Cục THTK đã tổ chức thực hiện nâng cấp phần mềm QLNS8.0 đáp ứng yêu cầu thay đổi của Luật NSNN năm 2015, Nghị định số 163/2016/NĐ-CP ngày 21/12/2016 của Chính phủ quy định chi tiết và hướng dẫn thi hành Luật NSNN, Thông tư số 342/2016/TT-BTC ngày 30/12/2016 của Bộ Tài chính quy định chi tiết và hướng dẫn thi hành một số điều của Nghị định số 163/2016/NĐ-CP, Thông tư số 324/2016/TT-BTC ngày 21/12/2016 của Bộ Tài chính quy định hệ thống mục lục ngân sách nhà nước, tập huấn sử dụng cho cán bộ các Sở Tài chính và cài đặt chương trình tại máy chủ Sở Tài chính.

Để đảm bảo hỗ trợ các Sở Tài chính trong việc lấy dữ liệu báo cáo quyết toán năm 2017 từ phần mềm QLNS8.0 để gửi cho Bộ Tài chính (Vụ NSNN) một cách hiệu quả, phục vụ cho công tác nhận dữ liệu quyết toán NSNN theo công văn số 12199/BTC-NSNN ngày 05/10/2018 của Bộ Tài chính, Cục THTK hướng dẫn kỹ thuật lấy dữ liệu báo cáo quyết toán ngân sách nhà nước từ phần mềm QLNS8.0 để gửi cho Vụ NSNN, cụ thể như sau:

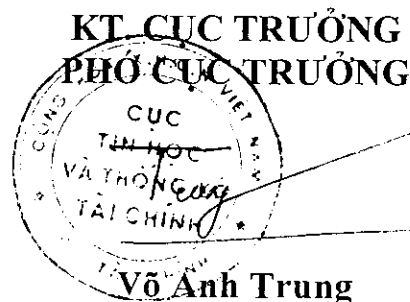
- Đối với các Sở Tài chính đang sử dụng phần mềm QLNS8.0 thực hiện theo hướng dẫn kỹ thuật tại mục I. Cách 1: Lấy dữ liệu quyết toán từ phần mềm QLNS8.0 hoặc mục II. Cách 2: Kết xuất file CQC và CQT của Phụ lục hướng dẫn kèm theo công văn và đảm bảo khớp đúng số liệu trên bản cứng công văn gửi Vụ NSNN và số liệu trên phần mềm QLNS8.0.

- Đối với các Sở Tài chính chưa sử dụng phần mềm QLNS8.0 khi gửi dữ liệu báo cáo quyết toán lên Vụ NSNN cần đảm bảo thực hiện đúng yêu cầu về cấu trúc theo đúng định dạng theo hướng dẫn tại mục II. Cách 2 hoặc mục III. Cách 3 của Phụ lục hướng dẫn kèm công văn để Cục THTK hỗ trợ tổng hợp dữ liệu quyết toán của toàn quốc.

Cục THTK thông báo, hướng dẫn kỹ thuật để Sở Tài chính các tỉnh/thành phố biết và chủ động, khẩn trương cung cấp dữ liệu quyết toán cho Vụ NSNN./.

Nơi nhận:

- Như trên;
- Vụ NSNN;
- Lưu: VT, CNTT.

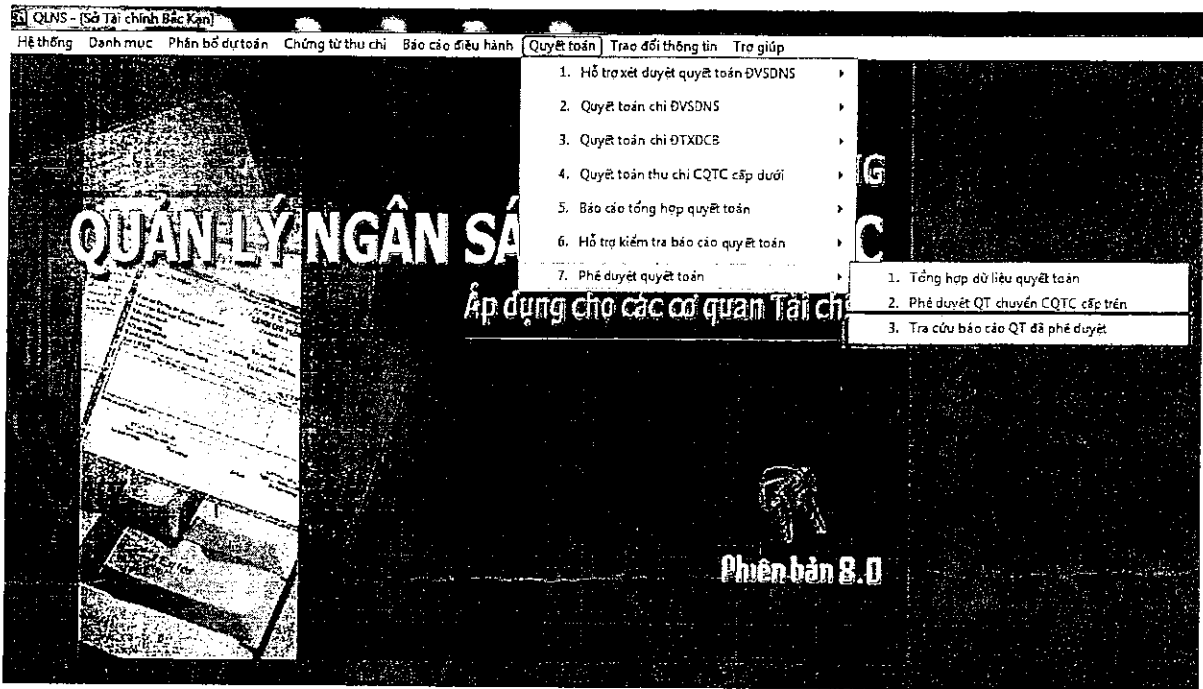


PHỤ LỤC

Hướng dẫn kỹ thuật gửi dữ liệu báo cáo quyết toán
Ngân sách nhà nước tại Sở Tài chính các tỉnh/thành phố
(Kèm theo công văn số 1031/THTK-CNTT ngày 24/10/2018)

I. Cách 1: Lấy dữ liệu quyết toán từ phần mềm QLNS8.0:

Bước 1: NSD dùng user ADMIN đăng nhập vào ứng dụng và vào menu Quyết toán/ 7. Phê duyệt quyết toán/ 3. Tra cứu báo cáo QT đã phê duyệt.



Bước 2: Hệ thống hiển thị màn hình của chức năng Tra cứu báo cáo QT đã phê duyệt. NSD chọn loại dữ liệu để lấy gửi lên Vụ Ngân sách sau đó ấn nút Lọc.

QLNS - Tra cứu báo cáo và xử lý

NSD: ADMIN Năm TC: 2017

Tra cứu dữ liệu quyết toán

Mã CQTC:

Năm quyết toán: 2017 Từ ngày: Đến ngày: Loại dữ liệu: Thu Chi

Kết quả tra cứu

Mã CQTC	Tên CQTC	Ngày tổng hợp	Năm	Tổng tiền
<input checked="" type="checkbox"/> 0606000000	Phòng Tài chính Huyện Pác Nặm	03/10/2018	2017	384,494,248,872
<input checked="" type="checkbox"/> 0606100000	Phòng Tài chính Huyện Ba Bể	03/10/2018	2017	555,794,956,405
<input checked="" type="checkbox"/> 0606300000	Phòng Tài chính Huyện Bạch Thông	03/10/2018	2017	331,685,465,024
<input checked="" type="checkbox"/> 0606500000	Phòng Tài chính Huyện Chợ Mới	03/10/2018	2017	346,289,707,943
<input checked="" type="checkbox"/> 0605800000	Phòng Tài chính Thị xã Bắc Kạn			
<input checked="" type="checkbox"/> 0606200000	Phòng Tài chính Huyện Ngân Sơn			
<input checked="" type="checkbox"/> 0606400000	Phòng Tài chính Huyện Chợ Đồn			

QLNS - Lỗi

SYS-00133 :Yêu cầu phê duyệt tất cả BCQT cấp PTC và cấp STC.

Cho phép PTC THBC | Lọc | Xem | Đồng bộ lên Vụ NS | Thoát

Bước 5: Sau khi dữ liệu quyết toán của các Phòng tài chính đã được phê duyệt đầy đủ hệ thống sẽ đưa ra thông báo: Có thực hiện phê duyệt quyết toán toàn Tỉnh, đồng bộ lên Vụ Ngân sách không? NSD ấn nút Có, hệ thống sẽ tiến hành đồng bộ dữ liệu lên Vụ Ngân sách thông qua DB Link.

QLNS

Có thực hiện phê duyệt quyết toán toàn tỉnh, đồng bộ lên Vụ Ngân Sách không ?

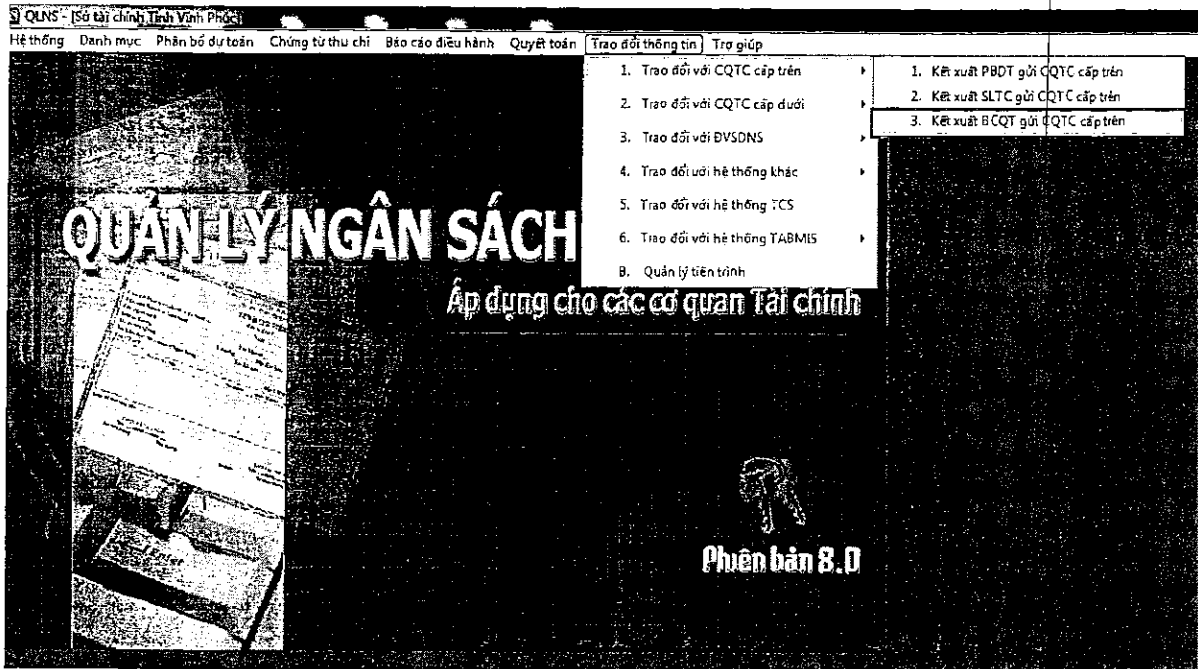
Bước 6: Sau khi đồng bộ dữ liệu thành công hệ thống sẽ đưa ra thông báo: Đồng bộ quyết toán thu (chi) lên Vụ Ngân sách thành công.

QLNS - Lỗi

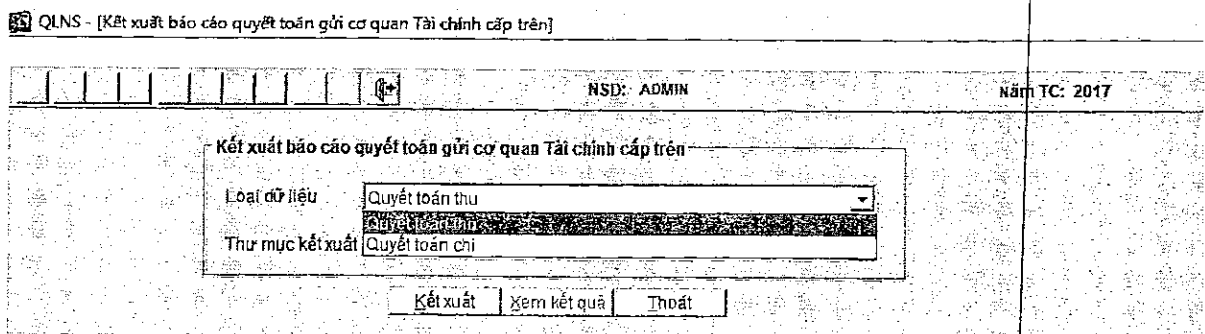
SYS-00133 :Đồng bộ quyết toán thu lên Vụ Ngân Sách thành công.

II. Cách 2: Kết xuất file CQC và CQT (trường hợp nếu cơ quan tài chính không sử dụng Cách 1 hoặc đang sử dụng phần mềm khác).

Bước 1: NSD dùng user ADMIN đăng nhập vào ứng dụng và vào chức năng Trao đổi thông tin/ 1. Trao đổi với CQTC cấp trên/ 3. Kết xuất BCQT gửi CQTC cấp trên.



Bước 2: Hệ thống hiển thị màn hình Kết xuất báo cáo quyết toán gửi cơ quan Tài chính cấp trên. NSD chọn loại dữ liệu cần kết xuất: Quyết toán thu hoặc quyết toán chi.



Bước 3: Sau đó NSD chọn thư mục lưu file kết xuất (thư mục bất kỳ) và ấn nút Kết xuất.

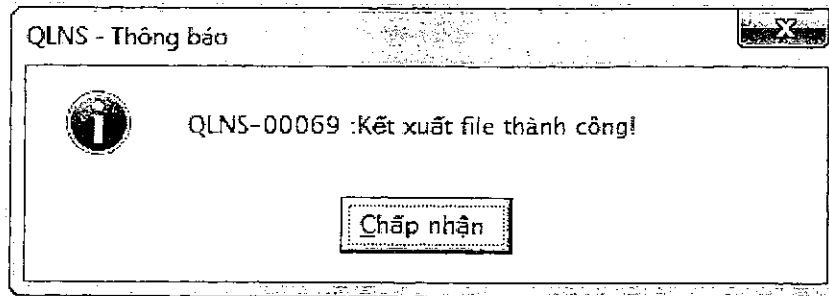
NSD: ADMIN Năm TC: 2017

Kết xuất báo cáo quyết toán gửi cơ quan Tài chính cấp trên

Loại dữ liệu: Quyết toán thu

Thư mục kết xuất: D:\

Bước 4: Hệ thống sẽ đưa ra thông báo khi đã kết xuất file thành công



File kết xuất sẽ có 02 định dạng: file chi có đuôi là .CQC và file thu có đuôi là .CQT, cụ thể như sau:

File *.CQC có cấu trúc như sau:

Số Quyết toán chi:

‘Năm quyết toán’; ‘Mã cơ quan tài chính’; ‘loại quyết toán’; ‘Ngày quyết toán’; ‘Mã ĐVSDNS’; ‘Cấp chương’; ‘Chương’; ‘Loại’; ‘khoản’; ‘Mục’; ‘Tiểu mục’; ‘Chương trình mục tiêu’; ‘Số tiền’

Ghi chú:

- Số quyết toán là dạng số (không phân cách dấu thập phân)
- Mã cơ quan tài chính: bao gồm 10 ký tự, cấu trúc là mã tỉnh + 00000000
- Loại quyết toán: bao gồm từ loại 01 >> loại 05
- Cấp chương: cấp A: từ chương 001-399, cấp B: từ chương: 400-599, cấp C: từ chương 600-799, cấp D: từ chương: 800 - 899
- Số tiền: dạng số (không phân cách dấu thập phân)

File *.CQT có cấu trúc như sau:

Số quyết toán NSTW: NSTinh: NSHuyện: NSXa:

‘Năm quyết toán’; ‘Mã cơ quan tài chính’; ‘Ngày quyết toán’; ‘Mã ĐVSDNS’; ‘Cấp chương’; ‘Chương’; ‘Loại’; ‘khoản’; ‘Mục’; ‘Tiểu mục’; ‘Số tiền NSTW’; ‘Số tiền NSTinh’; ‘Số tiền NSHuyen’; ‘Số tiền NSXa’

Ghi chú:

- Số quyết toán là dạng số (không phân cách dấu thập phân)
- Mã cơ quan tài chính: bao gồm 10 ký tự, cấu trúc là mã tỉnh + 00000000
- Cấp chương: thể hiện số tiền được điều tiết ở cấp nào

* Đối với các Sở Tài chính địa phương đang ứng dụng phần mềm khác cần đảm bảo cấu trúc quy định tại Bước 4.

III. Cách 3: Gửi báo cáo bản mềm về Vụ Ngân sách dưới định dạng file excel.

File excel sẽ được gửi đảm bảo theo đúng cấu trúc bảng như sau:

- Đối với file báo cáo quyết toán thu:

Cấp	Chương	Loại	Khoản	Mục	Tiểu mục	Số TW	Số Tỉnh	Số Huyện	Số Xã
-----	--------	------	-------	-----	----------	-------	---------	----------	-------

- Đối với file báo cáo quyết toán chi:

Cấp	Chương	Loại	Khoản	Mục	Tiểu mục	Mã CTMT	Số QT
-----	--------	------	-------	-----	----------	---------	-------

Chú ý:

- Định dạng của các cột là định dạng text.
- Cột số tiền là định dạng number (không dùng dấu chấm hoặc phẩy để ngăn cách)
- Cột cấp để dưới định dạng chữ là: A, B, C, D.